

聖公會基樂小學

簽閱電子繳費通告指引

1. 按「簽署」圖示進入有關通告。



2. 閱讀通告並選擇繳費項目。輸入家長戶口密碼，後按「簽署」。

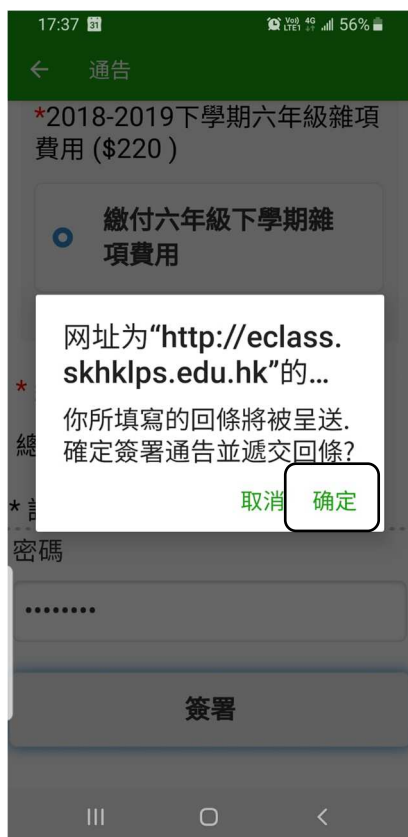


Android

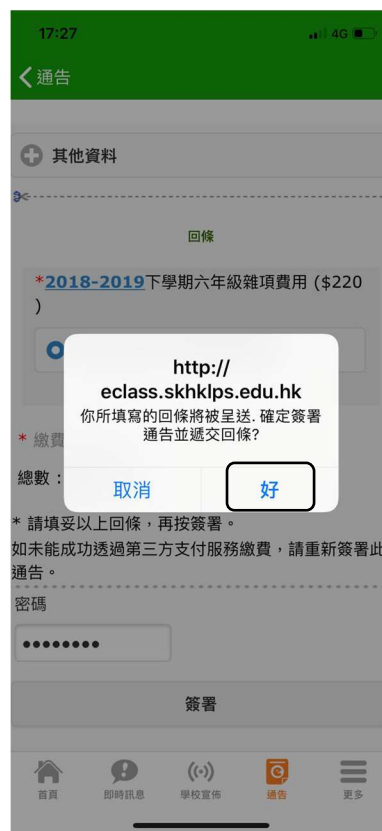


iOS

3. 「簽署」後，eClass Parent App 在繳費的過程會連接 AlipayApp。請按「好」/「確定」以轉移到 AlipayApp 繳費畫面。



Android

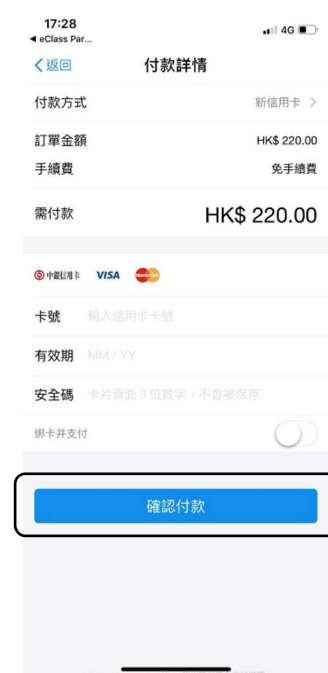


iOS

4. AlipayApp 會再次顯示繳費項目，如確定購買，按「確定付款」作交易。



Android



iOS

5. 輸入支付密碼作認證。



Android

iOS

6. 完成後 AliPayApp 會顯示付款成功，可檢視到付款金額。



Android

iOS

7. 檢視完畢，可按「完成」，可回到 eClass Parent App。

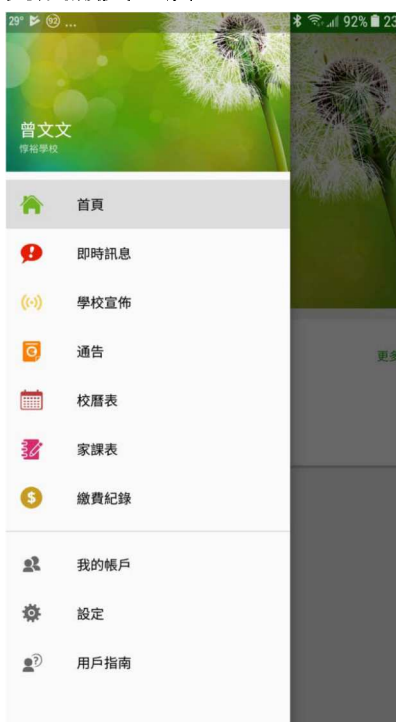


Android



iOS

8. 完成繳費，於 eClass Parent App 會看交易紀錄。



Android

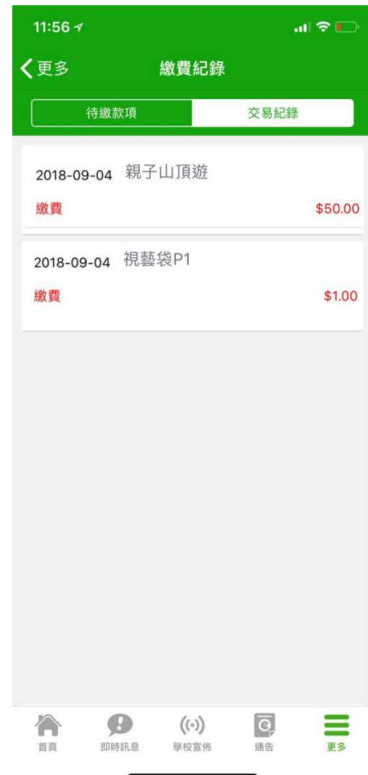


iOS

9. 完成繳費，於 eClass Parent App 會看交易紀錄。



Android



iOS