



聖公會基樂小學
三年級 家課



注意事項： 同學應儘快改用 Google Classroom 進行網上學習及繳交家課。如有任何困難，可於辦公時間內致電學校查詢。

Google Classroom 使用教學(短片)：https://drive.google.com/open?id=1GLWskoJDuzNDi5iJ4VAYWJo-1_Cy98c4

11/5-17/5 家課

| 科目 | 課題 | 內容簡介 | 連結 | QR Code | 完成後，加✓ |
|---------|--|-------------------------------------|---|---|--------------------------|
| 中文 | 網上學習 10： 第 1 課 《狐狸先生和松鼠先生》 第 9 課 《拔牙》 | 1. 觀看影片《狐狸先生和松鼠先生》 (段落大意及主旨) | https://drive.google.com/file/d/1iaAPbU4JJSFbnTHSMFd6t_d-hN7zM18/view?usp=sharing |  | <input type="checkbox"/> |
| | | 2. 完成：三下眾 P.20-21(第 1 至 6 題) | --- | --- | <input type="checkbox"/> |
| | | 3. 觀看影片《拔牙》(釋詞) | https://drive.google.com/file/d/1Uos5892mXVGK3swk94FRUuZQhaRUTkfK/view?usp=sharing |  | <input type="checkbox"/> |
| | | 4. 完成：三下二冊作業 P.2(一)1-5 題 | --- | --- | <input type="checkbox"/> |
| ENGLISH | E-learning 10: Ch.5 Special gifts (Lesson 1) | 1. Watch the teaching video | https://drive.google.com/file/d/10x6E1mLhDmbWgvPovAdlcZudWUDpL3Qh/view?usp=sharing |  | <input type="checkbox"/> |
| | | 2. Finish WB P.17, 18 | --- | --- | <input type="checkbox"/> |
| | | 3. Finish Gr.77-79 | --- | --- | <input type="checkbox"/> |
| | | 4. Finish RI. P.10,11 | --- | --- | <input type="checkbox"/> |
| 數學 | 網上學習 10： D 冊 第 14 課 《容量》 | 1. 觀看影片《容量》第 1 節 | https://drive.google.com/file/d/1EFNPI_ELapf6lblwWrSJfXxjhvABKi77/view?usp=sharing |  | <input type="checkbox"/> |
| | | 2. 觀看影片《容量》第 2 節 | https://drive.google.com/file/d/1OSxwOS9Hcuk8nqxLoIskUS_Qto_y5bsr/view?usp=sharing |  | <input type="checkbox"/> |
| | | 3. 完成：D 冊 書 Ex14 【P.38-39(1-9)】 | --- | --- | <input type="checkbox"/> |
| | | 4. 完成：D 冊 作業 P.14-15 【P.13-14(1-8)】 | --- | --- | <input type="checkbox"/> |

| 科目 | 課題 | 內容簡介 | 連結 | QR Code | 完成後，加✓ |
|----|----------------|-------------------|---|---|--------------------------|
| | | | | | |
| 宗教 | 第六課 《伸張正義的阿摩司》 | 1. 觀看影片《伸張正義的阿摩司》 | https://drive.google.com/file/d/1moGNT4A5wVKVqro3U8qSnlyw9LZTXqL-/view?usp=sharing |  | <input type="checkbox"/> |
| | | 2. 完成：活動冊 P.14-15 | --- | --- | <input type="checkbox"/> |

* 第 1-2 頁已列寫所有本周家課，同學可把此兩頁列印出來，每完成一項，便記錄下來，這樣就不會漏做家課

附件 1：4/2 - 10/5 家課內容

| 中文科 | |
|-----------------------------|--|
| 4D 自學診斷平台 | 三年級評估 1-9： https://4d.pan-lloyds.com |
| 自學成語書《快趣學成語》 | 單元四、五及六 |
| 中文 網上學習 1：(三下作文四) | 教育電視《爸爸，你能原諒我嗎？》： https://www.hkedcity.net/etv/resource/1239530454 網上練習： https://forms.gle/pTeYL4j5tLDYNUEM9 |
| 中文 網上學習 2： 第 4 課《香噴噴的夢》 | 教育電視《擴句—形容詞(的、地)》： http://Utvapp.co/#/pages/index?contentId=662549939&userId=10509917 網上練習： https://forms.gle/mGxnzFGE4MzKJ1tc8 |
| 中文 網上學習 3： 第 3 課《豆豆的小災難》 | 教學短片：理解課文內容及主旨： https://drive.google.com/file/d/1e1AYKly9yUo9LnvUbQ0qgtbJulLTXESJ/view?usp=sharing 網上練習 1： https://forms.gle/5wntLZZ46KKdWAaB6 教學短片：句式：「……—……就……」 https://drive.google.com/file/d/17Kj9xibLB-RRWPI71pMPuKFrg3A7mpvV/view?usp=sharing 網上練習 2： https://forms.gle/Xd7QPdFqrRAAtCK6G6 |
| 中文 網上學習 5： 第 9 課《拔牙》 | 教學短片：(課文大意及日記的格式)： https://drive.google.com/file/d/1mBoifJ3xb1EPJ6KJeCdTMMJEqF1hLbL7/view?usp=sharing 網上練習 1： https://forms.gle/5SnYixXaYAcABQXD6 教學短片：《一話兩說》學習句式「把」及「被」： https://www.hkedcity.net/etv/resource/214150631 網上練習 2： https://forms.gle/DUY6K873JU3wvBRs6 3A、3C 及 3D 班：作業 P.3(三)1-4 題 3B 班：作業 P.3(三)1-4 題(電子版) https://forms.gle/goQ6Zjvtq9Zqoql16 每日一篇：每天完成 1 篇閱讀理解(星期一至五) http://www.mers.hk/login/student/index.php |
| 中文 網上學習 6： 第 7 課《畫蛇添足》 | 教學短片：《畫蛇添足》(我的詞庫) https://drive.google.com/file/d/1y6QTpU-9WSj2agM22B43jj68NtcvLODf/view?usp=sharing 網上練習 1 https://forms.gle/GNUQbExwexhs7Qt99 教學短片：《畫蛇添足》(否定句) https://drive.google.com/file/d/11M2tdrVS6pkhtzQjrEUXitzZmJXJIWkt/view?usp=sharing |

| 中文科 | |
|---|---|
| | <p>網上練習 2 https://forms.gle/Y9LJDjWzaRf9dBG7</p> <p>家課：三下一冊作業 P.22 及 P.24</p> |
| <p>網上學習 7： 第 1 課 《狐狸先生和松鼠先生》</p> | <p>影片《狐狸先生和松鼠先生》(我的詞庫) https://drive.google.com/file/d/1vgIJ_mTlzR1WeR1k8aQX6A9irUBUm95O/view?usp=sharing</p> <p>網上練習 1 https://forms.gle/vM11XAkY3dk4UAiYA</p> <p>影片《狐狸先生和松鼠先生》(句式: 儘管.....還是.....) https://drive.google.com/file/d/1newyquVnStkd3X904ceAZf89P1aXj7Yu/view?usp=sharing</p> <p>網上練習 2 https://forms.gle/SQnRrLiXNjMqBD1w5</p> <p>三下一冊 作業 P.2 (第 1-6 題)</p> <p>三下 眾 P.23 (二)</p> |
| <p>網上學習 8： 第 12 課 《花之路》</p> | <p>影片《花之路》(釋詞) https://drive.google.com/file/d/1NthzefEmWSvRcfvKzeKTVq3v-W1VOlZp/view?usp=sharing</p> <p>三下二冊作業 P.11(一)1-5 題</p> <p>影片《認識擬物》http://utvapp.co/#/pages/index?contentId=662556657&userId=10559619</p> <p>三下二冊作業 P.12(三)1-4 題</p> |
| <p>網上學習 9： 第 3 課 《豆豆的小災難》 第 4 課 《香噴噴的夢》</p> | <p>影片《豆豆的小災難》(釋詞) https://drive.google.com/file/d/1fP6TreKbbD3ofriNRc5nikISY1HKEXqt/view?usp=sharing</p> <p>三下一冊作業 P.10(一) (第 1-5 題)</p> <p>影片《香噴噴的夢》(釋詞) https://drive.google.com/file/d/1Dk2VeB4QYBji4CPXFNjARvrHiu7Cu4Jh/view?usp=sharing</p> <p>三下一冊作業 P.12(1-4 題)</p> |

| 英文科 | |
|---|--|
| 4D 自學診斷平台 P.3 Assessment 1- 9 | P.3 Assessment 1- 9 : https://4d.pan-lloyds.com |
| Reading Exercise (online exercise) | https://docs.google.com/forms/d/e/1FAIpQLSfRPH-Hyi5cGpFYsSuRtvxrPwLClSbk3RTctyNxSgR3UXKVPw/viewform |
| Grammar Exercise (online exercise) | https://docs.google.com/forms/d/e/1FAIpQLSfyGWdM7j6t6orKvnO7exLvq0isxb9AEDrNlwFzQo9QZvs1w/viewform?usp=pp_url |
| A Passage A Week (Level 2) Week 23-28 | http://www.plet.ilonman.com/ |
| E-Homework 3A Chapter 3-5 (two exercises for each chapter) | http://www.plet.ilonman.com/ |
| E-learning 1 : Chapter 1 : Meet My Class (Lesson 1) | teaching video : https://drive.google.com/file/d/1oFFMkiVnT4jNvkrvUeJa-AdGWgSYAV2z/view?usp=sharing online exercise: https://docs.google.com/forms/d/e/1FAIpQLSedfCwOhton-jEwNji1HpDJ696J1BKRn7eHYEh9WqeSsxTwMg/viewform |
| E-learning 2 : Chapter 1 : Meet My Class (Lesson 2) | teaching video: https://drive.google.com/file/d/1Z0Nf3AibQ7cOFMEwVJq5SGDwMe-bMZoM/view?usp=sharing online exercise: https://docs.google.com/forms/d/e/1FAIpQLSeCazlJul6U-cRV-L5VICZ2Mq9nEYxK1nNApFtzZx2QUQGxkA/viewform |
| E-learning 3 : Chapter 1 : Meet My Class (Lesson 3) | teaching video: https://drive.google.com/file/d/1y_PFXKI9gFoSYw4yBrKWPw4hqRf5kAom/view?usp=sharing online exercise: https://docs.google.com/forms/d/e/1FAIpQLSfnyMiOphJQGKUXQW9wflrMf14hrfkIpAj4E6KQhMFWBXtlDw/viewform |
| E-learning 5: Ch.2 My Friends (Lesson 2) | teaching video: https://drive.google.com/file/d/1eEC_0QigtSu_-cCxQ7YbkD7oONAbuWqo/view?usp=sharing online exercise: https://forms.gle/uJBXJHLfWzy4gDd69 Gr. Weekly P.10-11 WB (Book 3B) P.3-4 RI (P.4-5) |
| E-learning 6 : | teaching video: https://drive.google.com/file/d/1NNwzNukb02NpTkB9G55TeFOoGK5StsK6/view?usp=sharing |

英文科

| | |
|--|---|
| Ch.3 Now and then (Lesson 1) | <p>online exercise: https://forms.gle/SVL499zQnhrhuNVa7</p> <p>Homework1: WB(Book 3B) P.5-6</p> <p>Homework 2: Longman Reading (Book 3B) P.1-4</p> <p>Homework 3: RI (P.6-7)</p> <p>Homework 4: Gr Weekly P.17</p> |
| E-learning 7 : Ch.3 Now and then (Lesson 2) | <p>teaching video https://drive.google.com/file/d/1yFcVMD-PSV9FZBIO_U3XmVvVVUN4urtq/view?usp=sharing</p> <p>WB(Book 3B) P.7-8</p> <p>Reading (Book 3B) P.5,6</p> <p>RI (P.8-9)</p> |
| E-learning 8 : Ch.4 My Diary (Lesson 1) | <p>the teaching video https://drive.google.com/file/d/1dIuo6_d8SpWUVA23_RyOJ0wFAWeFSjK/view?usp=sharing</p> <p>WB(Book 3B)P. 11 - 14</p> <p>Gr. Weekly P.73,74(PartB),75,76(Part 7)</p> |
| E-learning 9: Ch.4 My Diary (Lesson 2) | <p>the teaching video https://drive.google.com/file/d/1E8usUdA759sYpaRRSKt24PJIpKaBzrGn/view?usp=sharing</p> <p>WB P.15-16</p> <p>Reading P. 7-8</p> |

數學科

| | |
|------------------------|---|
| 4D 自學診斷平台 | <p>三年級評估 1- 7 : https://4d.pan-lloyds.com</p> |
| PLANETiiMath World P.3 | <p>新年假期功課 1 及 2 、停課練習 1 及 2 : www.planetii.com</p> |
| 數學 網上學習 1 : | <p>教學短片 : http://utvapp.co/#/pages/index?contentId=662550495&userId=10513541</p> |
| 3 下 C 冊 第 1 課《加減和小括號》 | <p>網上練習 : https://forms.gle/TfwZ6KFn1MVwzRYJ7</p> |

| 數學科 | |
|--------------------------------|---|
| | 完成課本 3 下 C 冊第一課：加減和小括號 P.1-8 |
| 數學 網上學習 2： 棒形圖 | 教育電視： https://qr.go.page.link/MVti8 網上練習： https://qr.go.page.link/YQbfq |
| 數學 網上學習 3： 乘和加減混合計算 | 教育電視：《續四則計算(一)》： https://www.hkedcity.net/etv/resource/1214896148 網上練習： https://forms.gle/ewAK46WDTNDQQyRj8 |
| 數學 網上學習 5： 第 8 課《認識三角形》 | 教學短片《認識三角形》： https://drive.google.com/file/d/12BwYm7S-D6sD1DvA14axmhn163feJ0x5/view?usp=sharing 教育電視：《三角形》： https://www.hkedcity.net/etv/resource/896012876 C 冊 作業 P.19 - 20 |
| 數學 網上學習 6： 第 10 課《分數一》 | 教學短片《分數一》： https://drive.google.com/file/d/1HKM0pe0Ox5KRKDs3gQxYrXRuWGUPr0kw/view?usp=sharing 完成 D 冊作業 Ex10 (1-14 題) 完成 C 冊 作業 Ex1 (1-11), Ex2 (1-11), Ex6 (1-10), Ex7 (1-10) |
| 網上學習 7： 第 11 課《分數二》 | 影片《分數二》(第 1 部分) https://drive.google.com/file/d/1OZCI53SUgIPeiuNnVA8RfWrrbDji5jrT/view?usp=sharing 影片《分數二》(第 2 部分) https://drive.google.com/file/d/1cM09OnD7j64pC7GkaxaDmzwaUbOvVyfK/view?usp=sharing D 冊 書 P.14D 冊作業 P.3-4 |
| 網上學習 9： D 冊 第 13 課《比較分數的大小》 | 影片《比較分數的大小》第一部分 https://drive.google.com/file/d/1b3vJsbHPjB82CI27vnYaqpTrmJMrhVBL/view?usp=sharing 影片《比較分數的大小》第二部分 https://drive.google.com/file/d/1LXtgd0AUQJJEAWYQamCC_zX0s0-8fHOi/view?usp=sharing D 冊 書 Ex13 (P.26) D 冊 作業 P.7-8(第 1-15 題) |

常識科

| | |
|---------------------------|--|
| 《中華民族面面觀》 | 教育電視：《中華民族面面觀》： https://www.hkedcity.net/etv/resource/470571668 網上練習： https://forms.gle/hbPsi2wyD7MQEhX86 |
| 《中華民族的多元文化》 | 教育電視：《中華民族的多元文化》： https://www.hkedcity.net/etv/resource/6435457043 網上練習： https://forms.gle/aE4YBkzTHdysifce7 |
| 培生小學常識 Youtube Channel | 熱的科學： https://www.youtube.com/playlist?list=PLmOeyZP6_xjWC86azCqalmJOG6CbMAN6j 遊蹤處處： https://www.youtube.com/playlist?list=PLmOeyZP6_xjVPXrjzsU47hHdA21TmO_eM |
| 常識 網上學習 1： 第 3 課《琴棋書畫》 | 教學短片： https://drive.google.com/file/d/19eK27MRTC_TQkjDWGZGLBxqfyEMaystk/view?usp=sharing 網上練習 1： https://forms.gle/C9zbUtyfEXtHArvD6 教育電視：《中國樂器知多少》： https://www.hkedcity.net/etv/resource/1603841127 網上練習 2： https://forms.gle/82ezTkX9JeiTLMT9 |
| 常識 網上學習 2： 第 4 課《環遊世界》 | 教學短片： https://drive.google.com/file/d/1WbyeISeEBBzKa-Z_bJwKawiSOv-Z2ZYE/view?usp=sharing 網上練習 1： https://forms.gle/WdiJESKjLxksiGU66 教育電視：《放眼世界》： https://qr.go.page.link/Vuq9K 網上練習 2： https://forms.gle/y2HvWScE2JfmgTyV6 |
| 常識 網上學習 3： 第 5 課《接通全球》 | 教學短片 1： https://drive.google.com/file/d/1r5kLttVL3YLeC8HfQY_2h0fHLqvYbVp3/view?usp=sharing 教學短片 2：《光纖》： https://drive.google.com/file/d/1PRh0bCoketANg2w9Lvv3ssD1xh45FCWc/view?usp=sharing 網上練習 1： https://qr.go.page.link/bJHCQ |
| 常識 網上學習 5： 第 2 課《名城掠影》 | 教學短片《名城掠影》： https://drive.google.com/file/d/1q1TzJHDSw49j1TZWFowWt7If7udSE33a/view?usp=sharing C 冊作業 P.3 第一部份「北京檔案」 教育電視《中國的城市》： https://skhklps-my.sharepoint.com/:v/g/personal/kwleung_skhklps_edu_hk/EabA-sfG4fxOqxXxQXv7L6cBNv6IMUv_AEHvGRa24xpHQw?e=xstPeE |

| | | |
|---------------------------------------|--|--|
| | 網上練習 1: https://forms.gle/N6k24pFxdLQFem956 | |
| 常識 網上學習 6: 第 2 課《名城掠影》(第 2 節) | 教學短片《名城掠影(第 2 節)》: https://drive.google.com/file/d/1J7hoTSBfxwr1wZY05L4NCqniPJ-p_-0/view?usp=sharing C 冊作業 P.3-4 (第二至第四部份) 教學短片《千年古都:西安》: https://drive.google.com/file/d/1qQKpYpezc2AWTNxMuyU4PveWHAxF13w_/view?usp=sharing 網上練習: https://qrgo.page.link/M9ZaN | |
| 網上學習 7: C 冊第 4 課《環遊世界》 | 影片《環遊世界》 https://skhkips-my.sharepoint.com/:v/g/personal/kwleung_skhkips_edu_hk/EUKz-mMg0zVJpBkJL9BOccsByfRk9zQI4btCRAPZ-A9QEg?e=DyPYqe C 冊 作業 P.9-10 | |
| 網上學習 8: B 4《同一天空下》 | 影片《同一天空下》 https://drive.google.com/file/d/1OXV_Q5zW-HK0zVq1hgUXbQu8a3Rqox8l/view?usp=sharing 教育電視《不分種族, 共建和諧校園》 https://www.hkedcity.net/etv/resource/310382717 B 冊作業 P.9 | |
| 網上學習 9: B 冊第 4 課《同一天空下》 (第 2 節) | 影片《同一天空下》(第 2 節) https://drive.google.com/file/d/1gcRbyP3-ZbgPh-rABjT5XbRXhRJVvR-j/view?usp=sharing 3B 冊作業 P.10 | |

| 其他 | | |
|----|----------------|---|
| 視藝 | 網上學習 1: | 教學短片 https://drive.google.com/file/d/1N0BAUjCCibVo3tttGFeuWZOMj3I2_rYF/view?usp=sharing |
| | 單元二 (2.1) 水果素描 | 網上練習: https://forms.gle/mmbPMFkSEncCwaNt5 |
| | 單元三《寶寶誕生了》 | 教學影片, 認識藝術家 --- 山德羅·波且利的 https://drive.google.com/file/d/1CiihRZjQvyS-5kWiHPy6jN6im3PB8LUU/view?usp=sharing 網上練習: https://forms.gle/v2reYzMrLcceADq9 |
| 音樂 | 網上學習 1: 齊來奏樂器 | 網上練習: https://forms.gle/PeDCzq1SKuxcogiJ6 |
| | 《認識音樂家-巴哈》 | 網上練習: https://forms.gle/UZhazhdWwgJGVXKE9 |

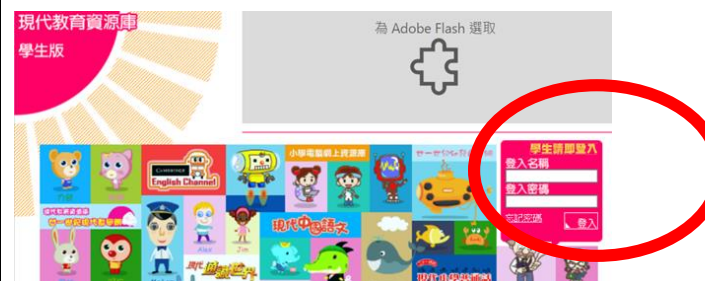
| 其他 | |
|-----|---|
| | <p>預習：第一、二課 (聆聽課文內容)</p> <p>進入「啟思中國語文網」(http://www.keyschinese.com.hk/home)，並在網頁右上角點擊「登入」鍵→輸入《登入名稱》及《密碼》→選《樂在普通話》→選《動畫影院》</p> <p>(登入名稱及密碼：見學生手冊第 38 頁)</p> |
| 普通話 | <p>第 1 課《菜市場》 第 2 課《在飯館兒點菜》</p> <p>第 1 課 教學聲音檔 https://drive.google.com/file/d/1N9oOPwNDZ2x2UqoIG6XU_1q2-pumswHa/view?usp=sharing</p> <p>第 2 課 教學聲音檔 https://drive.google.com/file/d/1pfiSdEITYVQv6dIPmvmBaDhMZcQ-iNq9/view?usp=sharing</p> <p>錄製影片：錄製不多於 2 分鐘的影片，朗讀第一課及第二課的課文詞語</p> <p>*須經 Google Classroom 系統繳交，若有困難，可先拍攝影片，復課後補交</p> |
| | <p>禮儀小姐</p> <p>教育電視《禮儀小姐》https://www.hkedcity.net/etv/resource/1594615791</p> <p>網上練習 https://forms.gle/SRru42HRNihPfgw89</p> |
| | <p>預習第 3,4 課</p> <p>第 3 課及第 4 課的課文教學聲音檔 (注意:不用錄音)</p> <p>第 3 課：https://drive.google.com/file/d/1euk-AoAB4TC8VUzKykOVG--ge_5gr6M_/view?usp=sharing</p> <p>第 4 課：https://drive.google.com/file/d/1SQj-2zGfoz6QTVJgGVOa9sTQLD3KmJ0D/view?usp=sharing</p> |
| 電腦 | <p>網上學習 1： 第 3 課《動動左手》</p> <p>教學短片《第七課 打字觀念動畫》：http://www.eduweb.idv.tw/edu/games/edu_type/teach_type.htm</p> <p>網上練習：</p> <p>A) 登入現代教育研究出版社網頁 https://pcomp.mers.hk/login/gateway/pcomp_st.php</p> <p>B) 進入「電子書庫」→選取《會寫字的電腦》→選取《第三課 動動左手》→分別開啟「操作練習」及「溫習室」，進行練習</p> <p>註：可使用《現代中國語文》的登入帳號及密碼(見學生手冊 P.38)</p> <p>此網站使用 Adobe Flash，部分手機可能無法正常開啟，請嘗試使用其他電腦裝置進入</p> <p>(因電腦設備問題而未能開啟網頁做練習的同學，可於復課後回校才補做)</p> |

| 其他 | |
|-----------------|--|
| 第4課《動動右手》 | <p>網上練習 1:</p> <ol style="list-style-type: none"> 1. 登入現代教育研究出版社網頁 https://pcomp.mers.hk/login/gateway/pcomp_st.php 2. 進入「電子書庫」→選取《開開心心學電腦(Windows 7)》→選取《第四課 動動右手》→分別開啟「數碼遊戲」及「溫習室」，進行練習 <p>註：可使用《現代中國語文》的登入帳號及密碼(見學生手冊 P.38)</p> <p>此網站使用 Adobe Flash，部分手機可能無法正常開啟，請嘗試使用其他電腦裝置進入 (因電腦設備問題而未能開啟網頁做練習的同學，可於復課後回校才補做)</p> <p>網上練習 2: 打字指法練習 http://www.i-class4u.com/game/typewriterb.htm (使用 Adobe Flash)</p> <p>網上練習 3: 快打 ABC(初級) http://game.eduweb.com.tw/abc/tapygame_a.html (使用 Adobe Flash)</p> |
| 「做個智 NET 的」問答比賽 | <ol style="list-style-type: none"> 1. Flash 遊戲:網路安全大挑戰 http://game.eduweb.com.tw/NETsafe/index.html *此網頁為 Flash 遊戲，可能無法正常開啟，請嘗試使用其他電腦裝置進入 (因電腦設備問題而未能開啟網頁做練習的同學，可於復課後回校才補做) 2. 網上問答比賽 https://forms.gle/MG8da1Tn2kodwhYp7 |
| 宗教 | <p>網上學習 1:</p> <p>第3課：奮身救人的以斯帖</p> <p>第五課 《誠實敢言的拿單》</p> <p>教學短片：https://www.youtube.com/watch?v=23tYwjZVtOE&feature=youtu.be</p> <p>網上練習：https://docs.google.com/forms/d/1Ou9G_5xv_Rdh_J_pul7uSx0doZs9kPGqaadx7q3-48Q/edit</p> <p>《誠實敢言的拿單》影片 https://drive.google.com/file/d/1KPe4nze0Uq7uSsbCq895xd0dEUC6xBss/view?usp=sharing</p> <p>課文第五課《誠實敢言的拿單》</p> <p>活動冊 P.12-13</p> |
| 體育 | <p>每天做早操一次</p> <p>https://drive.google.com/open?id=1N-OaVEeQ2qKrr_8et0p-oLZcJRAY-ZWb</p> |

| 其他 | | |
|------|---|--|
| | <p>跟示範影片做下列運動</p> <ol style="list-style-type: none"> 1. 拉筋(第七集) 2. 弓步(第四集) 3. 開合跳(第二集) | <p>https://www.skhkips.edu.hk/tc/%E5%81%9C%E8%AA%B2%E9%81%8B%E5%8B%95%E5%BD%B1%E7%89%87</p> <p>做運動前，需注意以下事項：</p> <ol style="list-style-type: none"> 1. 做運動時，必需由家長陪同 2. 運動前可原地提膝跑作熱身（5-10分鐘） 3. 需注意空間運用，不要太近牆邊及雜物等 4. 因應個人能力而做適量的運動，如未能完成動作，不需勉強 5. 如感身體不適，應立刻停止，並告知家長 6. 在可行情況下，鼓勵家長與學生一同參與 |
| 閱讀 | <p>網上閱讀最少 8 本中文書 及 3 本英文書</p> | <p>e 悅讀學校計劃: https://www.hkedcity.net/ereadscheme/</p> <p>Hyread 閱讀平台: https://skhkips.hk.ebook.hyread.com.tw/</p> |
| | <p>Dr. Seuss 英文繪本</p> | <p>影片《Dr. Seuss 英文繪本》https://drive.google.com/file/d/132bX--BhWHmap3f3u11YFNgKzMpn5Ddl/view?usp=sharing</p> <p>網上練習 https://forms.gle/msBt9HcEA4XPn7sX6</p> |
| --- | <p>基樂小主播(3A)</p> | <p>https://skhkips-my.sharepoint.com/:f:/g/personal/kleep_skhkips_edu_hk/Ert2BYxtLrNlplyhtSIUuR8BV5_34uC5BmylKDk-d7uUrg?e=g6RDbc</p> |
| | <p>基樂小主播(3B)</p> | <p>https://skhkips-my.sharepoint.com/:f:/g/personal/kleep_skhkips_edu_hk/EoCulHsumCtMtqjrRubRmkBYbc0UKHHomso3_4topzL7tA?e=oVeY8I</p> |
| | <p>基樂小主播(3C)</p> | <p>https://skhkips-my.sharepoint.com/:f:/g/personal/kleep_skhkips_edu_hk/ElcP2qkFhgBDkmXyBzWjpo0Bc485vbiw9q9FINEYgdgw3g?e=4aZHO3</p> |
| | <p>基樂小主播(3D)</p> | <p>https://skhkips-my.sharepoint.com/:f:/g/personal/kleep_skhkips_edu_hk/EoB8sbK2JytNo_wol66Lm2oBUGUFgQktykeiu5cmmfyINA?e=Q4FemI</p> |
| 生活教育 | <p>我是至叻星-家中好幫手</p> | <p>選用自己喜愛的形式， 把你在家幫忙的過程和感受與同學分享 https://forms.gle/p4xbR4HVenQdH6sw6</p> <p>*上傳相片、短片或錄音指南 https://drive.google.com/file/d/16TpQhU1cnMpVvWIqWEaE0okJUEHZIXCI/view?usp=sharing</p> |
| 圖書 | <p>《100 層》系列圖書</p> | <p>教育電視《100 層》https://drive.google.com/file/d/1Mso0S600Lc_b0NEZ_NQZm0KdCghu9s78/view?usp=sharing</p> <p>網上練習 https://forms.gle/8Ns62p26ogkgcCMH8</p> |

聖公會基樂小學
中文科電子教學
現代《每日一篇》學生賬戶登入方法(更新版)

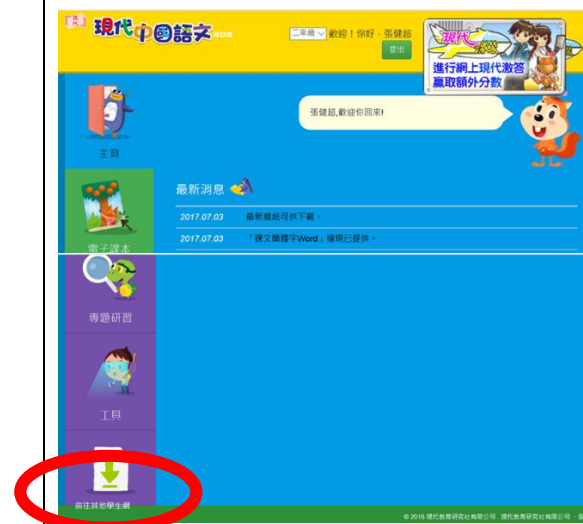
1. 利用瀏覽器輸入網址: <http://www.mers.hk/login/student/index.php>
輸入現代學生賬戶及密碼，然後按登入
【或可使用學校的《單一登入 SSO 系統》登入】



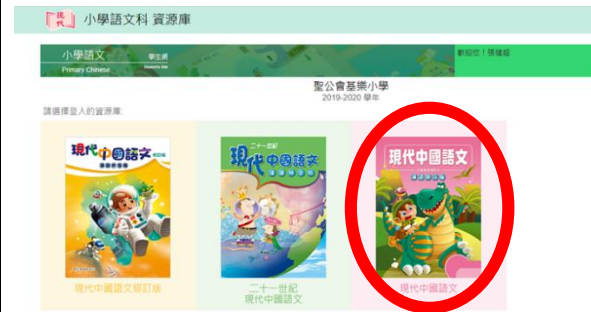
2. 選擇《中國語文》



3. 進入以下面頁面，拉到最下，
點選左下角「前往其他學生網」



4. 選擇現代中國語文



5. 選擇「自學系統」



6. 選擇「每日一篇」

