聖公會基樂小學

二年級　家課

注意事項：

1. 同學應儘快改用 Google Classroom 進行網上學習及繳交家課。如有任何困難，可於辦公時間內致電學校查詢。

Google Classroom 使用教學(短片)：https://drive.google.com/open?id=1GLWskoJDuzNDi5iJ4VAYWJo-1_Cy98c4

Google Classroom 使用指南(PDF)：https://drive.google.com/open?id=1knUCRoLrYpjlSbc5WPT1WwiY7Klipbj5

*20/4 – 26/4 家課 *

科目	課題	內容簡介	影片及網上練習連結	自我檢視 完成家課後，加✓
中文	網上學習 7： 第 2 課 《參觀兒童探知館》	1. 觀看影片 (釋詞：我的詞庫) 及 完成網上練習 1	見第 3 頁	☐
		2. 觀看影片 (理解段意及主旨) 及完成網上練習 2	見第 3 頁	☐
		3. 完成：二下一冊作業 P.4 (第 1-3 題)	---	☐
		4. 完成：二下一冊書 P.18 (第 5 題)	---	☐
ENGLISH	E-learning 7: Reader: 'What Next' (Lesson 1)	1. Watch the teaching video and finish the online exercise	See P.3	☐
		2. Listen to the audio book 'What Next'	See P.3	☐
數學	網上學習 7： C 冊 第 3 課 《三位數減法二》	1. 觀看影片 (三位數減法二)(第 1 節)及(第 2 節)	見第 3 頁	☐
		2. 完成 C 冊書 P.24 (1-8)(書)	---	☐
		2. 完成 : C 冊作業 Ex3(P.5-6)(1-16 題)	---	☐
常識	網上學習 7： D 冊 第 2 課 《美麗的夜空》	1. 觀看影片《美麗的夜空》	見第 4 頁	☐
		2. 完成 : D 冊作業 P.3(一)及 P.4 (四) 1-2	---	☐
普通話	一變一驚心	1. 觀看教育電視，並完成網上練習	見第 4 頁	☐
宗教	二下　第二課《基甸的順從》	1. 觀看影片《士師基甸》	見第 4 頁	☐
		2. 閱讀：課文第三課 《基甸的順從》	---	☐
		3. 完成：活動冊 P.6-7	---	☐
生活教育	我是至叻星-家中好幫手	1. 選用自己喜愛的形式，把你在家幫忙的過程和感受與同學分享	見第 4 頁	☐

*** 第 2 頁已列寫本周所有家課，同學可把此頁列印出來，每完成一項，便記錄下來，這樣就不會漏做家課**

附件 1：家課連結

科目	課題	學習內容	連結	QR Code
中文	網上學習 7： 第 2 課《參觀兒童探知館》	1.1 觀看影片：釋詞：我的詞庫	https://drive.google.com/file/d/1kMs62injAuRRiGGbLWKXL7dyMvK5-8vE/view?usp=sharing	
		1.2 完成網上練習 1	https://forms.gle/3rsZjhGt1P3Ctyan9	
		2.1 觀看影片 ：理解段意及主旨	https://drive.google.com/file/d/1Evv-dkJhOOeAyCQyfr7ts3sBe_BQHB90/view?usp=sharing	
		2.2 完成網上練習 2	https://forms.gle/DdpHr7LYdLeTvy3q8	
		3. 完成：二下一冊作業 P.4 (第 1-3 題)	二下一冊作業 P.4 (第 1-3 題)	---
		4. 完成：二下一冊書 P.18 (第 5 題)	二下一冊書 P.18 (第 5 題)	---
ENGLISH	E-learning 7 : Reader: ‘What Next’ (Lesson 1)	1.1 Watch the teaching video	https://drive.google.com/file/d/1XxFrmzmW0jg8ZhGq0AxrBeO5ypvlIXph/view?usp=sharing	
		1.2 Finish the online exercise	https://forms.gle/CNaiKNuiikhVDVD36	
		2. Listen to the audio book‘What Next’	https://drive.google.com/file/d/1omSZ4onVSpF-dysPcq01utzcrBKoWMmV/view?usp=sharing	
數學	網上學習 7： C 冊 第 3 課《三位數減法二》	1.1 觀看影片《三位數減法二》(第 1 節)	https://drive.google.com/file/d/1LzyijD6QjgLsLxID1dIkCg1QhbqJ5EcW/view?usp=sharing	
		1.2 觀看影片《三位數減法二》(第 2 節)	https://drive.google.com/file/d/1lShBo-nAdb_EuepsgPFMH765QRAHBRGV/view?usp=sharing	
		2. 完成：C 冊書 P.24 (1-8)(書)	C 冊書 P.24 (1-8)(書)	---
		3. 完成：C 冊作業 Ex3(P.5-6)(1-16 題)	C 冊作業 Ex3(P.5-6)(1-16 題)	---

科目	課題	學習內容	連結	QR Code
常識	網上學習 7： D 冊 第 2 課 《美麗的夜空》	1. 觀看影片《美麗的夜空》	https://drive.google.com/file/d/1-M_CIxsq6NFL2Rn86eM__Sh-BtEPxYhq/view?usp=sharing	
		2. 完成 : D 冊作業 P.3 及 P.4	D 冊作業 P.3(一)及 P.4 (四) 1-2	---
普通話	一變一驚心	1. 1 觀看教育電視《一變一驚心》	https://www.hkedcity.net/etv/resource/1579368603	
		1.2 完成網上練習	https://forms.gle/sYesEM99q93ezTnW9	
宗教	第二課　基甸的順從	1. 觀看影片《士師基甸》	https://drive.google.com/file/d/1MN3dqnbdVtWeWf1RZfFjGYGgdfIXr83i/view?usp=sharing	
		2. 閱讀：課文第三課 《基甸的順從》	課文第三課 《基甸的順從》	---
		3. 完成：活動冊 P.6-7	活動冊 P.6-7	---
生活教育	我是至叻星- 家中好幫手	1.完成：網上練習 選用自己喜愛的形式，把你在家幫忙的過程和感受與同學分享	https://forms.gle/p4xbR4HVenQdH6sw6	
		***上傳相片、短片或錄音指南**	https://drive.google.com/file/d/16TpQhU1cnMpVVWIqWEaE0okJUEHZlXCI/view?usp=sharing	

附件 2：以往家課內容

中文科		
4D 自學診斷平台	二年級評估 1- 9 ： https://4d.pan-lloyds.com	
中文 網上學習 1 ： 二下一冊 第 7 課《愛心三文治》	教育電視《小恐龍的方舟》：https://www.hkedcity.net/etv/resource/1279540093 網上練習(量詞)：https://forms.gle/qTMZmt9SaG3BxGbu9	
中文 網上學習 2： 二下一冊 第 5 課《王冕畫荷花》 (第 1 節)	教育電視《足球小將》：https://www.hkedcity.net/etv/resource/1401956893 網上練習(認識反義詞)：https://qrgo.page.link/gVRi4	
中文 網上學習 3 ： 二下一冊 第 5 課《王冕畫荷花》 (第 2 節)	教學短片：認識課文中的新詞 https://drive.google.com/file/d/1k3dC947MC9LqSY8_iAMIqLlqxOzhJAn1/view?usp=sharing 網上練習 1：https://forms.gle/ofswhZJ5GiKLbCqu9 教學短片：學習句式：「……因為……所以……」： https://drive.google.com/file/d/1VX60xDHt0yfsaEnemRr5xafGPG2fJyGu/view?usp=sharing 網上練習 2：https://forms.gle/ritraZ9zy79FKcVJ7	
網上學習 4： 第 10 課 《親子運動會》	教學短片 1：認識賀卡的格式和用語 https://drive.google.com/file/d/1oJmWs5gpgxeiRiPnob36_YBuhbdc_Vhi/view?usp=sharing 網上練習 1：https://forms.gle/jBTvvUKAcNg6FCo1A 教學短片 2：認識近義詞 https://drive.google.com/file/d/1hJBziDIrlFRnbFCiyR3Ik3hN7HWZ8FHf/view?usp=sharing 網上練習 2：https://forms.gle/4LBwMRBoU6iC8sFo7	
網上學習 5： 第 11 課《美味的粽子》	教學影片 1：掌握事情的起因、經過和結果 https://drive.google.com/file/d/1A3A_9OX7EatdVOkSODjz7yNRJbWstvRw/view?usp=sharing 網上練習 1 : https://forms.gle/RU2Tz8uYC2BYCnes6 教學影片 2 ：學習重疊形容詞 https://drive.google.com/file/d/1xyyRPuOWxdr6-ZbBKFAj8QZCBFKhGlFQ/view?usp=sharing 網上練習 2： https://forms.gle/Dqeneitn4baK7EPr7 二下二冊作業 P.10 (三) 1-3 題	

中文科		
網上學習 6： **第 13 課 《我是聰明卡》**	影片 ：理解課文 https://drive.google.com/file/d/1Goba2ALG_8u39TeBOYBiK49xXRVnyUE3/view?usp=sharing 網上練習 1: https://forms.gle/gwgRPvoSWGeDzavQ9 影片 ：學習句式：.....除了.....還..... https://drive.google.com/file/d/1uWcx_qMTJCccirNPxFrIe2vCpknk1nOn/view?usp=sharing 網上練習 2: https://forms.gle/u1keU6SKv5sm3xMt9 完成：作業 P.16(第一部分)	

英文科		
4D 自學診斷平台	P.2 Assessment 1- 10： https://4d.pan-lloyds.com	
Reading Exercise (online exercise)	https://docs.google.com/forms/d/e/1FAIpQLSeKIW1DSUk-MEI10_FFXopfso0p1kNhxBt4y5QJwuDhSGrGwQ/viewform	
Grammar Exercise (online exercise)	https://docs.google.com/forms/d/e/1FAIpQLScHOgTjDAJ-bnn-y5SpmSkaUd0wLdS8sOrCKu9ybNAg0xdb5Q/viewform	
Preview Revision 4 : Big Fat Finger 串生字 和 讀句式	https://drive.google.com/file/d/0B7sWm5vXZiWVWk1CZmFHcjFHZmVjSjItcWNYSVlnWkR2Y2tn/view?usp=sharing	
E-learning 1 : Reader: Big Fat Finger (Lesson1)	teaching video : https://drive.google.com/file/d/1al1q0XRNp8EimKN-9WqqUIOn7PNkl6EF/view?usp=sharing online exercise : https://docs.google.com/forms/d/e/1FAIpQLSe33IwpioZT8FYtaYUqEpl6i5QBkINORtLUoMFMAnrC9Fd1_w/viewform?usp=sf_link	
E-learning 1 : Reader: Big Fat Finger (Lesson2)	teaching video : https://drive.google.com/file/d/1DGkJqRhd5DHZBxuVMy3P1TGaPnSsxU3i/view?usp=sharing online exercise : https://forms.gle/d9vd4WBoxHzqfSdb9	
E-learning3 : Reader: Mr Noisy's Helper (Lesson 1)	teaching video : https://drive.google.com/file/d/1LiPJ5E4kqXgUXhqIoyJkeNqAbb489eFC/view?usp=sharing online exercise : https://forms.gle/TwsCC2nJ4z7wbmxq6	
E-learning 4:Reader: Mr Noisy's Helpers (Lesson 2)	teaching video : https://drive.google.com/file/d/1nGBwUJjUdv_XpQV8AKrbbjR9HZBAdvjp/view?usp=sharing online exercise : https://forms.gle/hozekRJDvJDcUJsB6 homework : Gr P.5	
E-learning 5: Reader: The Puppy (Lesson1)	teaching video：https://drive.google.com/file/d/11qCmS4UGsaM8IfYO8HSKvJTZfSMC18OH/view?usp=sharing online exercise：https://forms.gle/9atReaYb5Ny6acUa6	

英文科		
	audio book "The Puppy" https://drive.google.com/file/d/1Nr__yoy-bxTtDGudZ7gQwffrsZGMOTol/view	
E-learning 6: Reader: The Puppy (Lesson 2)	teaching video: https://drive.google.com/file/d/1Lq7vtCbsAjsM23KvUmdyNoWrYPbw5VNl/view?usp=sharing online exercise: https://forms.gle/hZho6iKBXmZzmuv78 audio book 'Big Fat Finger' https://drive.google.com/file/d/1NtcuxOuB1s91fRnKl2GJrpR-mKuvrp-K/view?usp=sharing audio book 'Mr Noisy's helper' https://drive.google.com/file/d/1v4bYgLmcP_1CatmDdoVhnUARIt_k84XU/view?usp=sharing Gr. Weekly P.2-3 + P.15 RE Ch.5 P.22-25	

數學科		
4D 自學診斷平台	二年級評估 1- 3 ：https://4d.pan-lloyds.com	
PLANETiiMathWorld P.2	新年假期功課 1 及 2 、停課練習 1 及 2 : www.planetii.com	
乘法練習 1	https://forms.gle/VzGBxVS9wMdwJRXUA	
乘法練習 2	https://forms.gle/rg7GSt164hAXWkqS8	
乘法練習 3	https://forms.gle/dFLmoZeTpg9JoVy27	
乘法練習 4	https://forms.gle/i2ANAzV9ni4nR58w7	
乘法練習 5	https://forms.gle/j2xCaFHYFUccaUF58	
數學 網上學習 1： 第 1 課 《認識「四位數」》	教學短片 1：https://drive.google.com/file/d/1_slorzOJWrg7YJfNoZJwrDbkJCFTl5d-/view?usp=sharing 網上練習 1： https://forms.gle/avDBHoo23gajoGtR9 教學短片 2： https://drive.google.com/file/d/1rwhodOzo8OjSoXl2XjTCAyyKpWrV9QfU/view?usp=sharing 網上練習 2： https://forms.gle/pUpBxBhgJzEb3PLE9 延伸學習： http://cloudweb.mers.hk/datastore/sound/primary/maths2014/firefly_mp4/221_cF2N2.mp4	
數學 網上學習 2：	教學短片 1：https://drive.google.com/file/d/1bnVsze1ObjkYUziXM7GCR1fft9H_XgR4/view?usp=sharing	

數學科		
第 5 課《正方形和長方形》	教學短片 2：https://drive.google.com/file/d/1NshD9jO_QoOjTZIzUa6hTWk8tD7VtkYu/view?usp=sharing 網上練習： https://forms.gle/kccEmXsHf3nd55Ao6	
數學 網上學習 3： 第 6 課《菱形和梯形》	教學短片 1：https://drive.google.com/file/d/1ZtZxQ4lagsWTPqRPa8DifiYQj4z4jrrW/view?usp=sharing 教學短片 2：https://drive.google.com/file/d/17WnV5DFFCkm27tWsnJtlLkaqgYoSgU_8/view?usp=sharing 網上練習 : https://forms.gle/y6SJXbk5pH1xmQbXA	
網上學習 4： 第 7 課 《製作四邊形》	教學短片 1 (製作四邊形)：https://drive.google.com/file/d/1y-g5i8SyxZHiRqDaSfHY6Ms592wlld86/view?usp=sharing 教學短片 2(螢火蟲教室---四邊形)：http://cloudweb.mers.hk/datastore/sound/primary/maths2014/firefly_mp4/222_cS2B02.mp4 家課 1：課本 2 下 C 冊 p.53 ：第 7 課「製作四邊形」 家課 2：作業 2 下 C 冊 p.17：第 7 課「製作四邊形」	
網上學習 5： 第 16 課 《認識象形圖》 第 17 課 《製作象形圖》	教學短片 1 (認識象形圖)： https://drive.google.com/file/d/13B3Vqz-NqIoglQw64TPg9BrRmop4SWjN/view?usp=sharing 教學短片 2(螢火蟲教室---象形圖)：http://cloudweb.mers.hk/datastore/sound/primary/maths2014/firefly_mp4/221_cS2S11.mp4 教學短片 3 (製作象形圖)： https://drive.google.com/file/d/1bBDBqFivmy2Jef7kVAsoqpUPjlNFxeZ8/view?usp=sharing 家課 1：D 冊書 Ex16 (P.55)，Ex17 (P.61) 家課 2：D 冊作業 Ex16 (P.17 -18)，Ex17(P.19-20)	
網上學習 6： **C 冊 第 2 課** **《三位數減法一》**	教學短片 1 (《三位數減法一》(第 1 節)): https://drive.google.com/file/d/1nUzDrilxuaYp-23Ou1DJLLsO3PB66iAF/view?usp=sharing 教學短片 2 (《三位數減法一》(第 2 節)): https://drive.google.com/file/d/1jzPLVJps_3HRaeGb51OVIhiNas9CDhM0/view?usp=sharing 家課 1：C 冊書 Ex2(P.17)(1-8)(書) 家課 2：C 冊作業 Ex2(P.3-4)，P. 13 ，P.16 第(11-14)題	

常識科		
《中國四大發明(上)》	教育電視 : https://www.hkedcity.net/etv/resource/538029781 網上練習 : https://forms.gle/EChhKBeTtCLc9QRZA	
《中國四大發明(下)》	教育電視 : https://www.hkedcity.net/etv/resource/1199679751 網上練習 : https://forms.gle/4KATxsqouM9rBp1y9	
《中國歷史人物小故事》	教育電視：https://www.hkedcity.net/etv/resource/822337992 網上練習：https://forms.gle/B4aWwZhcwHeFaPXv7	
《名人小傳: 岳飛、高錕》	教育電視：https://www.hkedcity.net/etv/resource/6848173786 網上練習：https://forms.gle/QxDojY1fDUL5xYUG6	
《人物故事集(魯班、黃帝、大禹)》	教育電視：https://www.hkedcity.net/etv/en/resource/5118372362 網上練習：https://forms.gle/BEBZCJViLfmbY1wC8	
培生小學常識 Youtube Channel	《成長大踏步》短片：https://www.youtube.com/playlist?list=PLmOeyZP6_xjW8I3DO-x34e-obyDi06IqB 《玩樂天地》短片：https://www.youtube.com/playlist?list=PLmOeyZP6_xjU5c2a_TSZhVSpE_9oH62vl	
常識 網上學習 1： 第 3 課《新時代的中國》	教學短片：https://drive.google.com/file/d/1bMGKEa-LS-v2dWsvqBcE4CuR_niBMHnm/view?usp=sharing 網上練習 1：https://forms.gle/N2p64bHaZnW9j3xx8 教育電視： https://www.youtube.com/watch?v=SOpE2mISHWc 網上練習 2：https://docs.google.com/forms/d/e/1FAIpQLSfMM1qO6LWw2L1yFUIPBtf6JzAAWDlxd_Gv-E1tQw9JCOzyNQ/viewform?vc=0&c=0&w=1	
常識 網上學習 2： 第 4 課《香港特別行政區成立了》	教學短片：https://drive.google.com/file/d/1wktTHc1VE1x0vA3bNfSpYBRBlOcOj-VW/view?usp=sharing 網上練習 1：https://docs.google.com/forms/d/e/1FAIpQLSds459A19mpn07hFujNiavyl3eiBxSYr3sHXF66N6GAluVwqQ/viewform 教育電視：《在我們的國旗下》：http://www.etvonline.hk/tc/digitalplay.html?video=sssp010ccs 網上練習 2：https://forms.gle/MAPPPpLC6XqhhdwRA	
常識 網上學習 3：	教學短片：https://drive.google.com/file/d/1-ddb8kg9RJYdKX4j9jLS_CT3cU-_xKTP/view?usp=sharing	

常識科		
第 1 課《中國四大發明》	教育電視：《中國文化傳統古代科技 1 (四大發明)》: https://www.youtube.com/watch?v=0vlpwFmV87w 網上練習：https://forms.gle/gfKy9SVXUe36cQpL6	
網上學習 4： 第 2 課《中國歷史名人》	教學短片《認識秦始皇》：https://drive.google.com/file/d/1MyaSj7-deLa8zE-9d1aK5Qj_PhzTqtdO/view?usp=sharing 網上練習 1：https://forms.gle/on6feDy4tj25LmX97 教學短片《「看動畫・學歷史」第九集：孫中山》：https://www.youtube.com/watch?v=DcrcGUQ0UgA&t=33s 網上練習 2：https://forms.gle/kdwkWNAQmGzgarCA9	
網上學習 5： 2C 冊 第 5 課 《文化匯香江》	教學短片《文化匯香江》：https://drive.google.com/file/d/1EnjypYUnxu3vSIhAQkY9GauW2bCNom1w/view?usp=sharing 教育電視《文物保育》：https://www.hkedcity.net/etv/resource/518876451 網上練習 2： https://forms.gle/ztcsRmeiATL3RNSq7 家課：2C 冊書 P.43，2C 冊作業 P.11, 12	
網上學習 6： **D 冊 第 1 課** **《太陽出來了》**	教學短片《太陽出來了》第 1 節 https://drive.google.com/file/d/1rfiNmTxxSN3FWcoEMOWfBnYkGiWHpZcX/view?usp=sharing 教學短片《太陽出來了》第 2 節 https://drive.google.com/file/d/1tjPzCBjUW_Sb3U8habEkldFKRw7rxArs/view?usp=sharing 網上練習: https://forms.gle/Kz7QzgJZm6npt82t7 家課：D 冊作業 P.2 第四部份	

其他			
視藝	網上學習 1： 單元(二)2.1 香港的公共交通工具	教學短片：https://drive.google.com/file/d/1h1h53O3rQ6jo8Z9VoMg6VOM_vX1xcRrd/view?usp=sharing 網上練習：https://qrgo.page.link/RwoRr	
	單元二	教學短片：學習繪畫 5 種交通工具 https://drive.google.com/file/d/1wXf6cR-CV0szXpMTQ_7rhBfKuNRF0Hd5/view?usp=sharing 網上練習: https://forms.gle/XTR95CmYF1bfvBUTA	

其他			
	《 香港的公共交通工具》(第 2 節)		
音樂	網上學習 1：尋找愛	網上練習： https://forms.gle/wDXPKyNV3mjD7Ghu7	
	網上學習 2： 《認識中國敲擊樂器》	網上練習：https://forms.gle/496qYoMkGyVHc53d6 (內附影片)	
	網上學習 3： 《認識音樂家-莫札特》	網上練習：**https://forms.gle/4AKgcLKoodaPyw9Z9**	
普通話	預習：第一、二課 (聆聽課文內容)	進入「啟思中國語文網」(http://www.keyschinese.com.hk/home)，並在網頁右上角點擊「登入」鍵 → 輸入《登入名稱》及《密碼》→ 選《樂在普通話》→ 選《動畫影院》 (登入名稱及密碼：見學生手冊第 38 頁)	
	第 1 課	教學聲音檔 https://drive.google.com/open?id=1o2C50cRb1gjoZTeihm9FvQJl1G3WlE2z	
電腦	網上學習 1 ： 《知識產權及私隱權》	1. 觀看教育電視《知識產權及私隱權》第二和第三章節 https://www.hkedcity.net/etv/resource/578920218 2. 瀏覽「漫『話』知識產權」網頁，選取自己有興趣的漫畫作品觀看 https://www.ipd.gov.hk/chi/promotion_edu/educational_corner/comics/index.htm (先按箭號，選喜愛的主題，再按「觀看漫畫」)) 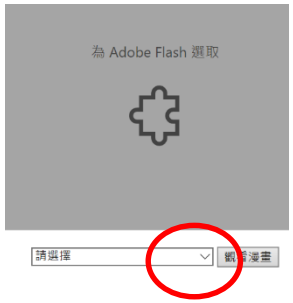 3. 網上練習：利用下面的超連結，完成網上練習 https://docs.google.com/forms/d/e/1FAIpQLSdGmqMEuGPMCZIJRoUDhkxPeY1qqU1jrJb7z8iBVTHpXDbJ0g/viewform?usp=sf_link 4. 影片《網絡欺凌零容忍》：https://drive.google.com/file/d/1v9wSaBknfFnQcJpLzGaPCVBX1zuSufdH/view?usp=sharing 5. 網上練習：https://forms.gle/zMQwU34QfVhVbGnn8	
	「做個智 NET 的」問答比賽	影片《個人資料保密 - 重要資料不露白》: **https://drive.google.com/file/d/1RAJDm3tL4DZCkdn8cc4OvfVCEB8aRiwX/view?usp=sharing** 網上練習: **https://forms.gle/BpR4YhnMVQokQXZb9**	

其他			
宗教	網上學習 1: 第 1 課：摩西領受十誡	教學短片：https://www.youtube.com/watch?v=ycR2PbstaJo&feature=youtu.be 網上練習：https://docs.google.com/forms/d/1zBzr_u4bYac_NgDd6tZBZZ0VB7-qEzyBulfzGKdyQag/edit	
	網上學習 2: 第 3 課《約拿到尼尼微城》	教學影片：https://www.youtube.com/watch?v=0VtKIrajG9c&list=PLxg4-6Vs7et5jB2RMX9WaQJZmlhL0Q7N9&index=55 網上練習：https://forms.gle/afubr8LAfyYkDmjr7	
體育	每天做早操一次	https://drive.google.com/open?id=1N-OaVEeQ2qKrr_8et0p-oLZcJRAY-ZWb	
	跟示範影片做下列運動 1. 拉筋 (第七集) 2. 弓步(第四集)	https://www.skhklps.edu.hk/tc/%E5%81%9C%E8%AA%B2%E9%81%8B%E5%8B%95%E5%BD%B1%E7%89%87 做運動前，需注意以下事項： 1. 做運動時，必需由家長陪同 2. 運動前可原地提膝跑作熱身（5-10分鐘） 3. 需注意空間運用，不要太近牆邊及雜物等 4. 因應個人能力而做適量的運動，如未能完成動作，不需勉強 5. 如感身體不適，應立刻停止，並告知家長 6. 在可行情況下，鼓勵家長與學生一同參與	
閱讀	網上閱讀最少 8 本中文書 及 3 本英文書	e 悅讀學校計劃: https://www.hkedcity.net/ereadscheme/ Hyread 閱讀平台 : https://skhklpshk.ebook.hyread.com.tw/	
	伊索寓言故事	影片《伊索寓言故事》: https://drive.google.com/file/d/1hbDFWilZ0k90U-6O6kgydiX5CBVOc00j/view?usp=sharing 網上練習: https://forms.gle/YK1Q5QFGa4aX9iq47	
---	基樂小主播(2A)	https://skhklps-my.sharepoint.com/:f:/g/personal/klleep_skhklps_edu_hk/Ekqu2qPbY5NCuVpyd3KQmx4BdkxNxtpR_Dus5f4OaQWCUQ?e=WO0fd8	
	基樂小主播(2B)	https://skhklps-my.sharepoint.com/:f:/g/personal/klleep_skhklps_edu_hk/EmZnVJHHlHlOt3lXkMp2dLwBxPNdOmRjq9pI6VIJcWTmPQ?e=7dszr6	
	基樂小主播(2C)	https://skhklps-my.sharepoint.com/:f:/g/personal/klleep_skhklps_edu_hk/Eld3Fw_Z0RFBlHOY3O96vbsBHeXSdLKJHMCzNnZR47qtKg?e=eaoiYb	
	基樂小主播(2D)	https://skhklps-my.sharepoint.com/:f:/g/personal/klleep_skhklps_edu_hk/EjyjpK6Ut0ZPj6sL27usPe0BiLTEuPitJEiA_mg2FUrZ0w?e=XTotuB_	

聖公會基樂小學
中文科電子教學
現代《每日一篇》學生賬戶登入方法(更新版)

1. 利用瀏覽器輸入網址: http://www.mers.hk/login/student/index.php 輸入現代學生賬戶及密碼，然後按登入 【或可使用學校的《單一登入 SSO 系統》登入】	
2. 選擇《中國語文》	
3. 進入以下面頁面，拉到最下， 點選左下角「前往其他學生網」	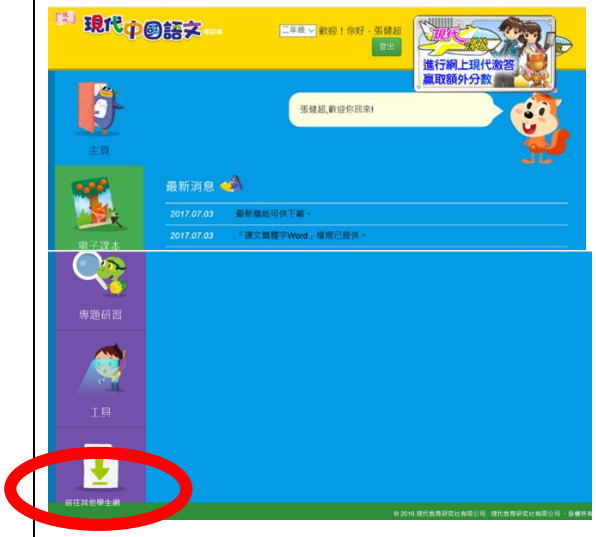

4. 選擇現代中國語文	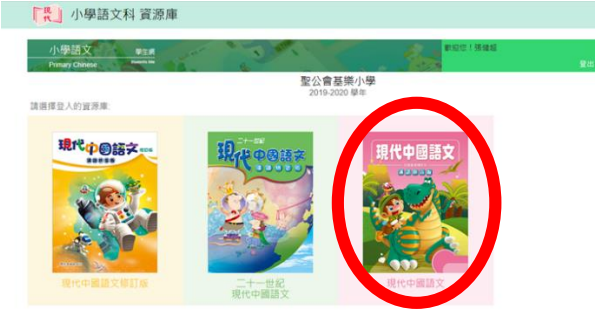
5. 選擇「自學系統」	
6. 選擇「每日一篇」	